

Nieuwsbrief



Sep 2013

In dit nummer

1. AEX weekupdate
2. Dividend versus koersstijging
3. Portefeullierisico versus vermogensrisico van uw effectenportefeuille (een bijdrage van onze vermogensbeheerder)
4. Iron Condor schoolvoorbeeld
5. Pareltjes update
6. Nieuwsbrief tips update
7. WBX update

Kwantitatieve analyse is de grondslag van het weekendbeleggers systeem

GRATIS SEMINAR
Zaterdag 12 oktober 2013
Turbo en Iron Condor optie

1. AEX weekupdate

De **AEX** weekupdate laat zien dat de AEX onlangs is uitgebroken uit de jarenlange **tradingrange**. Vanaf medio 2009 bevindt de AEX zich in een bandbreedte tussen de 256 en de 375. En we hebben deze week de 380 bijna al een keertje geraakt. Het is een belangrijk technisch signaal dat de koers aan de bovenkant is uitgebroken. Mocht dit met grote **volumes** gepaard gaan dan is het een sterk signaal. Wordt de koersstijging echter gedragen door een laag volume dan is het signaal minder sterk. Daarnaast kan het zo zijn dat het een valse uitbraak betreft. Het signaal is ook belangrijk naarmate de tradingrange langer heeft geduurd. Nou me dunkt, sinds medio 2009! [Lees verder..](#)

Bovenstaande column schreven we nog op **16 augustus jl.** Inmiddels weten we dat de AEX wederom is teruggevallen in het grote blauwe vlak van de tradingrange. Er zat (nog) onvoldoende kracht in de markt om de horde te nemen om opwaarts door te stomen. En nu spelen de ontwikkelingen rond Syrië. Weekendbeleggers zitten long in de Turboportefeuille en zijn zijwaarts gericht in de optieportefeuille.

Moving averages op middellange en lange termijn zijn nog steeds omhoog gericht.

WB geeft u adviessignalen voor de middellange termijn bij stijging en daling
WB geeft u adviessignalen voor de korte termijn bij zijwaartse beweging AEX

2. Dividend versus koersstijging

Het **inflatiecijfer** in Nederland blijft ongekend hoog. Met een gemiddelde van 2,9 procent bedraagt de **inflatie** bijna het dubbele van het gemiddelde van de eurozone. Door te **sparen** schiet men er in de meeste gevallen er al bij in vanwege de lage **sparrente**. Veel particuliere beleggers en **vermogensbeheerders** kijken naar het **dividendrendement** om de spaarrente te verslaan en om de inflatie te compenseren. Deze groep mist echter veelal essentiële informatie wanneer zij alleen naar het dividend kijken. [Lees verder..](#)

3. Portefeullerisico versus vermogensrisico van uw effectenportefeulle

Portefeullerisico versus vermogensrisico van uw **effectenportefeulle**, wat moet ik daar nu weer mee? Een miljonair, die ik ken, belegde voor zijn lol in het verleden wel eens een portefeulle van EUR 10.000 in een depot bij een grootbank in ons land. Hij belegde dit volledig in **aandelen** en kreeg van de bank een waarschuwing en de vraag of hij wel besepte dat hij zéér offensief aan het **beleggen** was. Dit is een klassiek voorbeeld van 'niet verder kijken dan je neus lang is' door de bank in kwestie. [Lees verder..](#)

4. Iron Condor schoolvoorbeeld

Een schoolvoorbeeld van een **Iron Condor**. Dit is precies wat we willen, positie innemen bij de start van het trappetje en dat daarna de koers zijwaarts beweegt. Inmiddels verdwijnt de **tijdverwachtingswaarde** elke dag een beetje uit de optiekoersen en mogen we uiteindelijk het bedrag dat we bij de start van het trappetje hebben mogen ontvangen uiteindelijk in de zak houden. We zouden daarmee kunnen wachten tot **expiratie dag** maar dat doen we niet. Weekendbeleggers sluiten de zaak altijd 1 week eerder omdat in de laatste week er nog van alles kan gebeuren. Zo zou het zo maar kunnen dat de in weken opgebouwde winst de laatste week nog verdwijnt, dat willen we niet. Dus verkopen we bij 75% a 80% van de winst die we die maand hadden kunnen maken. De **AEX augustus maandoptieserie** is op 22 juli met winst verkocht. Inmiddels is de september serie alweer 3 weken geleden opgezet. We kijken nu tegen een ongerealiseerd verlies aan van -220 euro. Een mogelijk verlies (wanneer de AEX niet tussen de 360 en 390 eindigt voor expiratedatum) kunnen we opvangen met een inmiddels opgebouwd **rendement van 60%! Let op, dat zou dan het eerste verlies zijn sinds april 2012!**

5. Paretjes update

Sinds de vorige maandnieuwsbrief zijn de volgende Paretjes toegevoegd aan de lijst welke sinds de start in 2007 wordt bijgehouden:

BEL 20 **+34,24%**, AEX **+23,18%**, ROLINCO **+11,20%**, NUTRECO **+81,96%**, SMI **+83,24%**, FTSE **+35,44%**, KERING **+103,52%**, NIKKEI **+64,34%**

Lees verder voor alle details [Paretjes details](#)

6. Nieuwsbrief tips update

In januari hebben wij de tip **RANDSTAD** in deze Nieuwsbrief gegeven (terwijl de Weekendbeleggers al in positie waren op 21 december 2012). ALLE in deze Nieuwsbrief afgegeven tips zijn tot heden gesloten als een Paretje. Paretjes zijn **gerealiseerde rendementen** van meer dan 10% bij sluiting van de positie.

Wilt u eerder op de hoogte gehouden worden over Paretjes, tips en beëindiging van posities? Volg ons dan op [@Weekendtraders](#) Klik [Twitter](#)

Lopende tips:

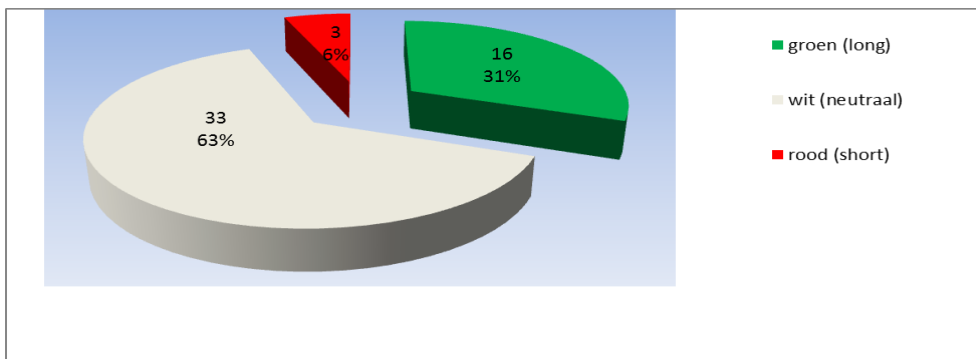
Aug 2013 AEX	TL279	-	3,36%
Jan 2013 RANDSTAD	TL 19.6	-	1,63%

Eerder afgegeven tips uit deze Nieuwsbrief waren:

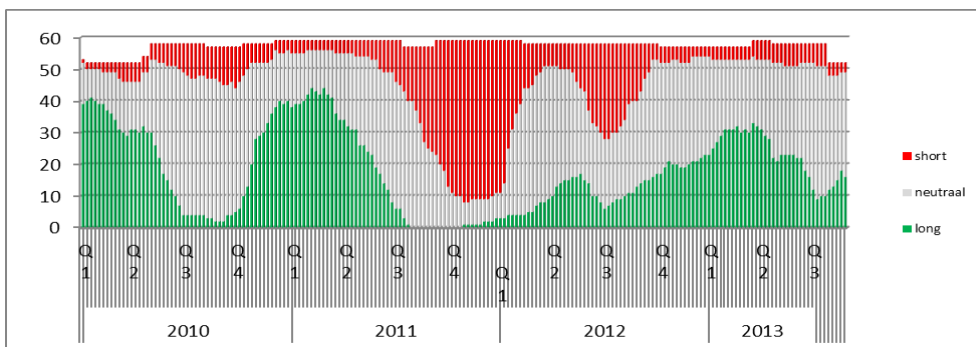
Jan 2012 AB INBEV	TL 35.4	+	133,89%
Nov 2010 FUGRO	TL 41	+	60,80%
Nov 2010 DAX	TL 4880	+	21,60%
Nov 2010 AALBERTS	TL 13	+	54,90%
Sep 2009 HEINEKEN	SPL 22	+	66,26%
Mei 2008 DAX	TS 8050	+	130,00%

Behaalde rendementen uit het verleden bieden geen garantie voor de toekomst.

7. WBX update



De WBX-taartgrafiek geeft over 58 speciaal geselecteerde fondsen weer hoe de Weekendbeleggers indicator over deze fondsen denkt in termen van long (stijgend), short (dalend) of neutraal (zijwaarts) over de laatste week.



De WBX-staafdiagram geeft aansluitend alle WBX taartgrafieken weer over een bepaalde periode

Op risicomijdende wijze succesvol beleggen in stijgende, dalende en zijwaartse markten

Veel gebruikte termen

WB

Weekendbeleggers bv

WBérs

Weekendbeleggers
(leden)

WBi

Weekendbeleggers
indicator. De gekleurde
pijltes indicator in
gebruik bij WB

WBX

Weekendbeleggers
index. Speciaal
geselecteerd
fondsenbestand

Hitrate

Percentage goede
adviesignalen

Long open/sluit

Positie die profiteert
van een stijging

Short open/sluit


Positie die profiteert
van een daling

KA

Kwantitatieve analyse

TSV

Trend Simulatie
Vermogenscurve



Heeft u dit gratis E book al ontvangen? contact@weekendbeleggers.nl ren via

WB ook op social media te volgen

Voor [LinkedIn](#) zoek op **Michael Groenewoud** Klik [LinkedIn](#)

Voor [Twitter](#) zoek op **@Weekendtraders** Klik [Twitter](#)

[Like Weekend Beleggers op Facebook](#)
[Vrienden worden met Weekend Beleggers op Facebook](#)

Agenda/ontwikkelingen:



Dit seminar zal in "Jip-en-Janneketaal" worden gepresenteerd door Michael Groenewoud
Gaarne via de link [INSCHRIJVEN](#)
(het seminar gaat alleen door bij voldoende belangstelling)

Wilt u reageren op deze Nieuwsbrief?

Dat kan via contact@weekendbeleggers.nl

Uw reacties worden dan mogelijk de volgende Nieuwsbrief geplaatst.

TELL A FRIEND

Stuur deze Nieuwsbrief naar een kennis. Nog niet ingeschreven? Klik [HIER](#)

WORD LID

WORD WEEKENDBELEGGER CLIK [HIER](#)