



JAARGANG 5

NUMMER 7

Nieuwsbrief



September 2012

Kwantitatieve
analyse is de
grondslag van het
weekendbeleggers
systeem

In dit nummer:

1. Let your winners run en cut your losses;
2. Weekendtraders system appreciated "as good" by Van Tharp Institute;
3. Zes verschillende beursbewegingen;
4. Iron Condor onderzoek succesvol van start gegaan;
5. 2^e online Seminar WB/RBS van 11 juni jl. nu terug te zien op DFT.nl;
6. Facebook treft pensioenen;
7. Update Januari Nieuwsbrief tip AB INBEV TL 35,40: **+139,62%**;
8. Update WBX (22% long, 47% neutraal en 31% short);

1. Let your winners run and cut your losses

Het WB systeem voldoet aan het motto "let your winners run and cut your losses". Anders zou het systeem sinds 2007 ook geen winst maken bij stijgende en dalende koersen. Dit systeem heeft het zwaarder (d.w.z. relatief meer verliezen) bij een zijwaartse beweging van de markt, dat was bekend. Een dergelijke periode maken wij nu al een behoorlijk lange tijd mee.

Voor de zijwaartse beweging willen we daarom met de Iron Condor optie methode dit soort verliezen proberen op te vangen. WB past zich dus aan aan de gewijzigde omstandigheden op de beurs! De verwachting is dat in de toekomst zo'n zijwaartse periode met deze optiemethode per saldo zelfs met winst kan worden afgesloten. Dat is in ieder geval de opzet. Dat zijn we op dit moment dan ook realtime aan het onderzoeken. Beide strategieën kunnen naast elkaar worden ingezet.

Toch kan er nog het nodige worden geoptimaliseerd om de verliezen van de reguliere Turbo strategie zo veel als mogelijk te beperken. Hele artikel lezen? Klik [HIER](#)

2. Weekendtraders system appreciated "as good" by Van Tharp Institute

Michael Groenewoud heeft onlangs aan het Amerikaanse Van Tharp Institute om een appreciatie van het Weekendbeleggers systeem gevraagd. Al binnen enkele dagen mochten wij het antwoord ontvangen, wat een service. Van Tharp is schrijver van vele boeken op het gebied van systeemtraden. Enkele uitspraken over het WB systeem wil ik u niet onthouden:

I took the loss information, and sorted it by R-multiple, and created two graphs. One is a line chart with each loss graphed. This is generally good because more than half of your losses are greater than -1R (0 to -1R). I also created a histogram on that information which is also good because your losses fall off rapidly.

The SQN score for this system is 2.65. That's already a good system from a position sizing strategy perspective.

WB geeft u adviessignalen voor de [middellange termijn](#)

U begrijpt dat wij niet tot in detail in kunnen gaan op deze bijzonder interessante materie. De leden hebben een ledennieuwsbrief mogen ontvangen met meer gedetailleerde informatie.

Deze informatie zal op (langere) termijn worden opgenomen in een 2^e editie van het E-book.

3. Zes verschillende beursbewegingen

In het E-book "Succesvol Turbo Beleggen bij stijgende en dalende koersen" wordt beschreven dat er drie beursbewegingen zijn. Omhoog, omlaag en opzij. Of zijn er misschien toch meer? Lees meer hierover in de ledennieuwsbrief. Klik [HIER](#)

4. Iron Condor onderzoek succesvol van start gegaan:

Portefeuille: Optie Trading range				Portefeuille valuta: EUR						
Periode: 12-4-2012 - 3-8-2012				Valuta: EUR						
Fondsnaam	Aantal	Waarde	Winst ong.	Winst ger.	Dividend	Rente	Kosten	Resultaat	Rend	Rend/jr
AEX-C May12 330,00	0	0,00	0,00	60,00	0,00	0,00	5,80	54,20	90,33%	942,69%
AEX-C May12 340,00	0	0,00	0,00	-20,00	0,00	0,00	5,80	-25,80	-129,00%	-1346,21%
AEX-C Jun12 330,00	0	0,00	0,00	100,00	0,00	0,00	5,80	94,20	94,20%	1228,81%
AEX-C Jun12 340,00	0	0,00	0,00	-30,00	0,00	0,00	5,80	-35,80	-119,33%	-1556,66%
AEX-C Jul12 320,00	0	0,00	0,00	10,00	0,00	0,00	8,70	1,30	1,00%	10,44%
AEX-C Jul12 330,00	0	0,00	0,00	-40,00	0,00	0,00	5,80	-45,80	-114,50%	-995,74%
AEX-P May12 260,00	0	0,00	0,00	-170,00	0,00	0,00	5,80	-175,80	-97,67%	-1321,21%
AEX-P May12 280,00	0	0,00	0,00	500,00	0,00	0,00	11,60	488,40	87,21%	1179,82%
AEX-P Jun12 270,00	0	0,00	0,00	-170,00	0,00	0,00	11,60	-181,60	-90,80%	-1184,45%
AEX-P Jun12 280,00	0	0,00	0,00	230,00	0,00	0,00	11,60	218,40	62,40%	813,99%
AEX-P Jul12 260,00	0	0,00	0,00	-410,00	0,00	0,00	5,80	-415,80	-101,41%	-881,95%
AEX-P Jul12 270,00	0	0,00	0,00	680,00	0,00	0,00	5,80	674,20	99,15%	862,23%
Totaal		0,00	0,00	740,00	0,00	0,00	89,90	650,10		741,33%
Totaal %		[-280,96]	0,00%	263,38%	0,00%	0,00%	32,00%	231,38%		741,33%

Dit zijn de posities die zijn ingenomen op de AEX series, mei, juni en juli. Alle series zijn tot nu toe met winst afgesloten. Voor augustus en september zijn (discipline) geen posities ingenomen vanwege de (te) lage impliciete volatiliteit.

Noot: Dit betreft een onderzoek voor de zijwaartse strategie en is nog geen reguliere dienstverlening van Weekendbeleggers. Leden kunnen zelf besluiten of zij wel of niet mee willen doen. In 2007 is soortgelijke wijze de Turbo voor de stijgende en dalende strategie onderzocht.

5. 2^e online Seminar WB/RBS van 11 juni 2012 nu terug te zien op DFT.nl

Op vakantie geweest? Seminar gemist? Bekijk deze dan alsnog via [www.telegraaf.nl/dft/Seminars/On Demand online seminars/Analyse/11-06-2012](http://www.telegraaf.nl/dft/Seminars/On-Demand-online-seminars/Analyse/11-06-2012)

6. Facebook treft pensioenen

AMSTERDAM - Nederlandse professionele beleggers zijn geraakt door de koersval van internetbedrijf Facebook. De pensioenfondsen van ambtenaren en zorgpersoneel hebben zeker miljoenen euro's verloren.

Dat blijkt uit onderzoek van het Financieel Dagblad (FD) naar hun Amerikaanse beleggingen.

De Nederlandse beleggers stapten in ondanks waarschuwingen voor de hoge prijs van het aandeel en de hype rond de beursintroductie. Afgelopen week tikte de koers het laagste punt ooit aan op 19 dollar. Facebook ging half mei nog voor 38 dollar per aandeel naar de beurs.

Red. Weekendbeleggers: Bovengenoemd scenario kan een Weekendbelegger nooit overkomen omdat Weekendbeleggers nooit inspeelt op hypes. Dat heeft meestal te maken met het feit dat van dit soort fondsen nog te weinig historische koersdata aanwezig zijn op grond waarvan de indicator de berekeningen uitvoert.

7. Update Januari 2012 Nieuwsbrieftip AB INBEV TL 35,40: +139,62%

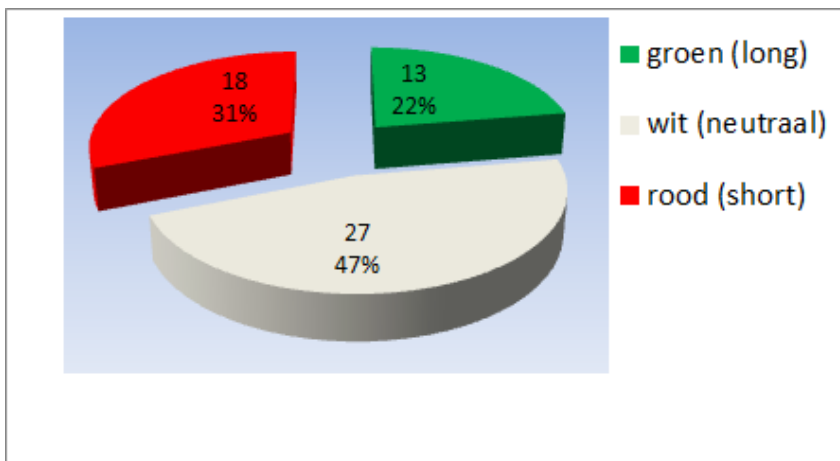
In deze Nieuwsbrief van Januari 2012 hebben wij de AB INBEV TL 35,4 geadviseerd. Deze turbo is aangekocht op 30-12-2012 voor 14,31 en is nog steeds in positie. Koers op 03-08-12 (34,29) een ongerealiseerd rendement van **+139,62%**. Omdat WB altijd Turbo's inneemt t.w.v. € 2000 is op dit moment een ongerealiseerde winst behaald van €2.777. Wilt u alle Turbopositities inzien vanaf 2007 t/m 2012 Q2? Deze zijn ook te vinden op onze frontpage menu **hitate/W/V ratio**. Klik [HIER](#)

Eerder afgegeven tips uit deze Nieuwsbrief waren:

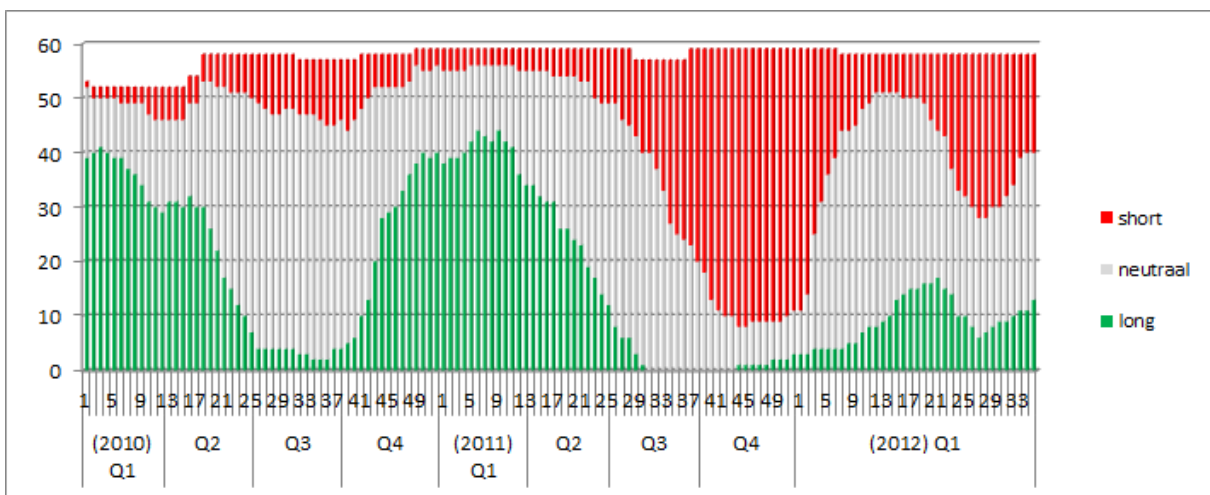
Nov 2010	FUGRO	TL 41	+ 60,8%
Nov 2010	DAX	TL 4880	+ 21,6%
Nov 2010	AALBERTS	TL 13	+ 54,9%
Sep 2009	HEINEKEN	SP L 22	+ 66,26%
Mei 2008	DAX	TS 8050	+130,00%

Behaalde rendementen uit het verleden bieden geen garantie voor de toekomst.

8. Update WBX (22% long, 47% neutraal en 31% short)



De WBX-taartgrafiek geeft over 58 speciaal geselecteerde fondsen weer hoe de Weekendbeleggers indicator over deze fondsen denkt in termen van long (stijgend), short (dalend) of neutraal (zijwaarts) over de laatste week.



De WBX-staafdiagram geeft aansluitend alle WBX taartgrafieken weer over een bepaalde periode.

Op risicomijdende wijze succesvol beleggen in stijgende & dalende markten

WB

Weekendbeleggers bv

WBérs

Weekendbeleggers
(leden)

WBi

Weekendbeleggers
indicator. De gekleurde
pijltjes indicator in
gebruik bij WB

WBX

Weekendbeleggers
index. Speciaal
geselecteerd
fondsenbestand

Hiirate

Percentage goede
adviesignalen

Long open/sluit

Positie die profiteert
van een stijging

Short open/sluit

Positie die profiteert
van een daling

KA

Kwantitatieve analyse

TSV


Trend Simulatie
Vermogenscurve

WORD LID

WORD WEEKENDBELEGGER

Online Seminar volgen?

Open de hyperlink www.weekendbeleggers.nl
tabblad Online Seminar en volg de instructies.



WB ook op sociale netwerken te volgen

Voor [LinkedIn](#) zoek op [Michael Groenewoud](#) Klik [HIER](#)
Voor [Twitter](#) zoek op [@Weekendtraders](#) Klik [HIER](#)

Agenda/ontwikkelingen:

De directies van Weekendbeleggers en RBS hebben afgesproken dat de samenwerking voor dit en volgend jaar wordt gecontinueerd.

De besprekingen met Today's Broker zijn nog steeds gaande; uitkomst is onzeker.

Wilt u reageren op deze Nieuwsbrief?

Dat kan via contact@weekendbeleggers.nl
Uw reacties worden dan mogelijk de volgende Nieuwsbrief geplaatst.

TELL A FRIEND

Stuur deze Nieuwsbrief naar een kennis. Nog niet ingeschreven? Klik [HIER](#)

WEEKENDBELEGGER WORDEN?

Klik [HIER](#)

Weekendbeleggers beleggen alleen in het weekend