



JAARGANG 6

NUMMER 05

Nieuwsbrief



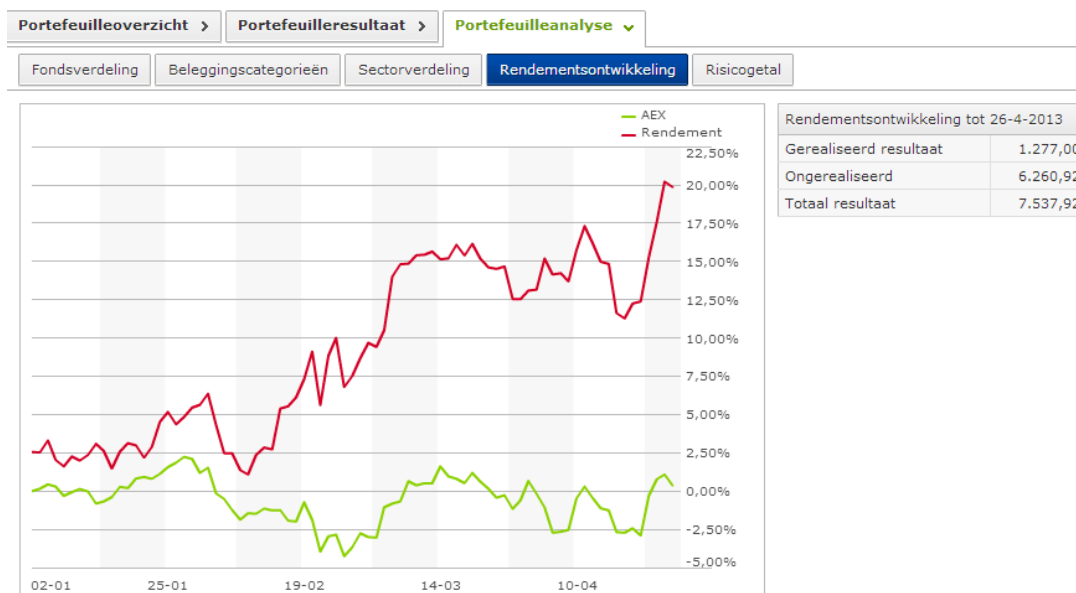
Mei 2013

In dit nummer:

1. Ziet uw rendementsontwikkeling 2013 er ook zo uit?;
2. Pareltjes voor PHILIPS +44,80%, CAC40 +32,43%, DAX+61,15%;
3. Michael Groenewoud uitgenodigd voor Dag van de Optiebelegger;
4. Exact 1 jaar Iron Condor optie-onderzoek: +45,2%;
5. AEX update, nog steeds zijwaarts;
6. Lees de nieuwste blogs van deze maand;
7. Update Nieuwsbrief Januari tip: RANDSTAD +53,55%;
8. Update WBX (38% long, 52% neutraal en 10% short);
9. Like Weekend Beleggers op Facebook;

Kwantitatieve analyse is de grondslag van het weekendbeleggers systeem

1. Ziet uw rendementsontwikkeling er ook zo uit?



Afbeelding: Binck bank rendementsontwikkeling Weekendbeleggers portefeuille 2013

Eens in de zoveel tijd ontvangen wij van een tevreden **Weekendbelegger** deze afbeelding van zijn/haar rendementsontwikkeling. Sjoemelen is gewoon niet mogelijk op de Binck website. De rode lijn is de rendementsontwikkeling van een Weekendbeleggers portefeuille, een resultaat in 2013 van rond de **+20%**. De groene lijn is de AEX over de vergelijkbare periode. De AEX is nog niet veel opgeschoten sinds de start op 1 januari 2013.

2. Pareltjes voor PHILIPS +44,80%, CAC40 +32,43%, DAX+61,15%

Drie sluit long signalen, drie Pareltjes. Details zien? [Pareltjes details](#)

3. Michael Groenewoud uitgenodigd voor Dag van de Optiebelegger Eindhoven



De Weekendbeleggers **Iron Condor** activiteiten sinds april 2012 zijn niet onopgemerkt gebleven in het financiële wereldje. Direct na het live seminar bij RBS op 14 maart j.l. ontving Michael Groenewoud van Weekendbeleggers een verzoek van de organisatie van deze dag om deel te nemen aan dit optie-evenement op **zaterdag 15 juni te EINDHOVEN**.

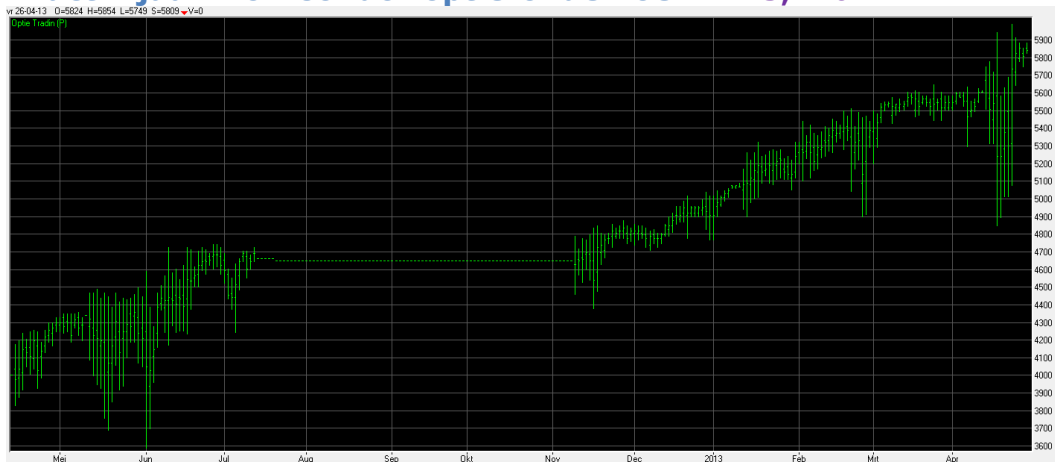
De onderwerpen die Michael Groenewoud tijdens zijn 45 minuten durende presentatie geeft zullen zijn:

- Wat is een short strangle?;
- Wat is een Iron Condor?;
- Wat is het verschil tussen een Iron Condor en een Short Strangle?;
- Hoe ziet de winsttracografie uit van een combinatie Iron Condor en Short Strangle?;
- Verschillende methoden van openen Iron Condor;
- Onderzoek en aanbevelingen;
- Het optie beleggingsplan;
- Zijwaarts waarnemen, wat is dat?;
- De normaalverdeling op de beurs;
- Waarom AEX maandopties?;
- Iron Condor, de praktijk;
- Risicovermijden, hoe doe je dat?;
- Hoe leg ik een geavanceerde koerslimiet order in?;
- Wat is het rendement/rendementsontwikkeling?;
- Dag van de Optiebelegger aanbieding

Lees ook wat de overige deelnemers u kunnen bieden. U kunt zich inschrijven voor dit betaalde evenement door gebruik te maken van onderstaande link.

<http://dagvandeoptiebelegger.nl/wb>

4. Exact 1 jaar Iron Condor optie-onderzoek: +45,2%



Het optie-rendement dat in deze 12 maanden is behaald met **AEX maandopties** is **1809** euro. Gestart in april 2012 met 4000 euro is dat een rendement van **+45,2%**. Omdat in deze 12 maanden 4 maal (om moverende redenen) niet is gehandeld, zou je kunnen zeggen dat hetzelfde rendement is behaald in slechts 8 maanden effectieve tijd. Je zou ook kunnen extrapoleren en zeggen dat wanneer die 4 maanden wel gehandeld zou zijn +67,80% rendement behaald had kunnen zijn. We houden het liever op het eerste: er is "gewoon" **+45,2%** rendement behaald over het afgelopen jaar. Binnenkort zullen er videoclips te zien zijn van het live seminar dat is gehouden op 14 maart 2013 op het Hoofdkantoor van RBS te Amsterdam.

5. AEX update, nog steeds zijwaarts



De **AEX** bevindt zich al sinds 2009 in een zijwaartse beweging (het blauwe vlak). De **WBi** bevindt zich weliswaar boven de 0-lijn (dan zijn we in beginsel long gericht), maar de koers heeft het blauwe vlak aan de bovenkant nog niet doordschreden. Pas als dat gebeurt, dan moeten we echt gaan opletten want dan gaat de zaak eindelijk echt weer echt in beweging komen. *Lees het hele artikel in de volgende rubriek.*

6. Lees de laatste blogs van deze maand

Heeft u onze nieuwe blogservice op www.weekendbeleggen.nl als eens bekeken? Deze maand zijn verschenen:

- 29 april 2013 AEX
- 29 april 2013 Iron Condor
- 29 april 2013 DAX **+61,15%**
- 29 april 2013 CAC40 **+32,43%**
- 29 april 2013 PHILIPS **+44,80%**
- 14 april 2013 Binckbank.
- 14 april 2013 Dag van de Optiebelegger zaterdag 15 juni 2013 te Eindhoven.
- 08 april 2013 **Turkey Titans20 Paretje: +85,89%**

7. Update januari Nieuwsbrief tip: RANDSTAD +53,55%



Op 21-12-2012 heeft de indicator een open long signaal afgegeven voor RANDSTAD, slotkoers 27,40. De afgeleide Turbo betreft de TL RANDSTAD 19.6. Wij hebben deze aangeschaft op een koers van 9,72 en bijgekocht onder het motto "let your winners run" op een koers van 10,28. Dat is een rendement van **+53,55%**.

[Klik op deze link voor de actuele Turbo-koers](#)

Let op, alle in deze Nieuwsbrief afgegeven tips zijn geëindigd in een Paretje. Paretjes zijn gerealiseerde rendementen van meer dan 10% bij sluiting van de positie.

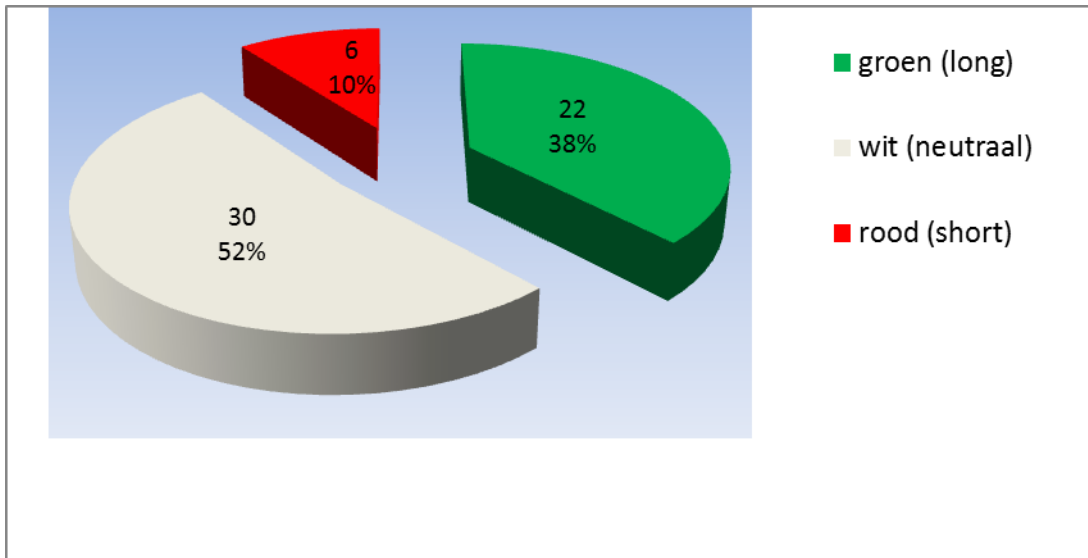
Wilt u eerder op de hoogte gehouden worden over Paretjes, tips en beëindiging van posities? Volg ons dan op [@Weekendtraders](#) Klik [Twitter](#)

Eerder afgegeven tips uit deze Nieuwsbrief waren:

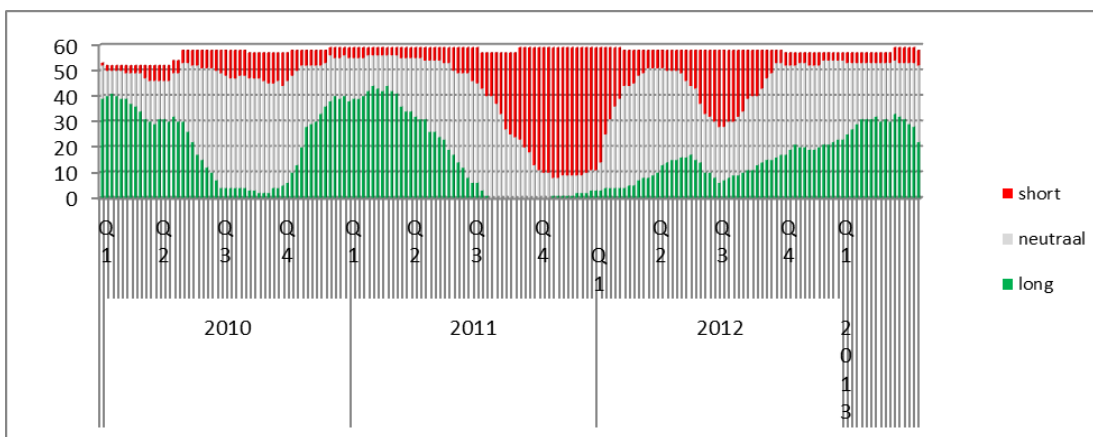
Jan 2012	AB INBEV	TL 35.4	+133,89%
Nov 2010	FUGRO	TL 41	+ 60,8%
Nov 2010	DAX	TL 4880	+ 21,60%
Nov 2010	AALBERTS	TL 13	+ 54,90%
Sep 2009	HEINEKEN	SPL 22	+ 66,26%
Mei 2008	DAX	TS 8050	+130,00%

Behaalde rendementen uit het verleden bieden geen garantie voor de toekomst.

8. Update WBX (38% long, 52% neutraal en 10% short)



De WBX-taartgrafiek geeft over 57 speciaal geselecteerde fondsen weer hoe de Weekendbeleggers indicator over deze fondsen denkt in termen van long (stijgend), short (dalend) of neutraal (zijwaarts) over de laatste week.



De WBX-staafdiagram geeft aansluitend alle WBX taartgrafieken weer over een bepaalde periode

9. Like Weekend Beleggers op Facebook

Wij verzenden deze Nieuwsbrief nu al voor het 6^e jaargang, geheel gratis. Bent u tevreden over deze Nieuwsbrief service?

Like ons dan via de volgende link [Weekend Beleggers](#) op Facebook! Bedankt daarvoor.

WB

Weekendbeleggers bv

WBérs

Weekendbeleggers
(leden)

WBi

Weekendbeleggers
indicator. De gekleurde
pijltjes indicator in
gebruik bij WB

WBX

Weekendbeleggers
index. Speciaal
geselecteerd
fondsenbestand

Hiirate

Percentage goede
adviesignalen

Long open/sluit

Positie die profiteert
van een stijging

Short open/sluit

Positie die profiteert
van een daling

KA


Kwantitatieve analyse

TSV

Trend Simulatie
Vermogenscurve

Online Seminar volgen?

Open de hyperlink www.weekendbeleggers.nl tabblad Online Seminar en volg de instructies.



Heeft u dit gratis E book al ontvangen? Zo niet, even reageren via contact@weekendbeleggers.nl

WB ook op social media te volgen

Voor [LinkedIn](#) zoek op **Michael Groenewoud** Klik [LinkedIn](#)

Voor [Twitter](#) zoek op **@Weekendtraders** Klik [Twitter](#)

[Like Weekend Beleggers op Facebook](#)
[Vrienden worden met Weekend Beleggers op Facebook](#)

Agenda/ontwikkelingen:

Zaterdag 11 mei gratis live seminar Amersfoort is vervallen

Zaterdag 15 juni 2013, Dag van de Optiebelegger

Live seminar (betaald) Hotel Novotel Eindhoven, Anthony Fokkerweg 101, 5657 EJ Eindhoven

<http://daqvandeoctiebelegger.nl/wb>

TELL A FRIEND

Stuur deze Nieuwsbrief naar een kennis. Nog niet ingeschreven? Klik **HIER**

WORD LID

WORD WEEKENDBELEGGER CLIK **HIER**