



JAARGANG 4

NUMMER 5

Nieuwsbrief

Weekend
BELEGGER

mei 2011

*Kwantitatieve
analyse is de
grondslag van het
weekendbeleggers
systeem*

1. Gratis seminar zaterdag 21 mei te Amersfoort;
2. Ledenenquête 2011: 90% 🥳 van de leden tevreden over WB
3. Maar liefst 5 Pareltjes april:
RANDSTAD+25,26%, DAX+28,75%, SIEMENS+57,53%,
FTSE100+19,76%; FUGRO+77,02%
4. WBX update;
5. Online seminar DFT.nl/RBS finale uitslag;
6. Turbo hitrate sinds start 2007;
7. Correctie Jaarrendement +29,49% samengesteld rendement op jaarbasis
8. Risicomijdend beleggen, methode 1 of methode 2?;
9. WB nu ook op sociale netwerken te volgen

1. Gratis seminar zaterdag 21 mei te Amersfoort;

Op zaterdag 21 mei van 13:00 tot 14:30 uur vindt het 16^e gratis seminar plaats in het hotel van der Valk A1. U bent allen van harte welkom. U kunt zich uiteraard **geheel vrijblijvend** inschrijven door [HIER](#) te klikken.


2. 90% (!) 🥳 van de leden tevreden over Weekendbeleggers.

In de periode 01 april 15 april 2011 hebben de leden hun stem digitaal kunnen uitbrengen voor de **Jaarlijkse ledenenquête 2011**. Past u in het profiel van de Weekendbelegger?

Wij herhalen nog maar eens voor alle duidelijkheid dat u bij WB de keus heeft om een behoudende portefeuille (zonder Turbo's of opties) of een offensieve portefeuille (met Turbo's of opties) te volgen op basis van de WB adviezen.

Voor de uitslag van de **Jaarlijkse ledenenquête 2011** Klik [HIER](#)

Bent u tevreden over de WB dienstverlening?



3. Maar liefst 5 Pareltjes april

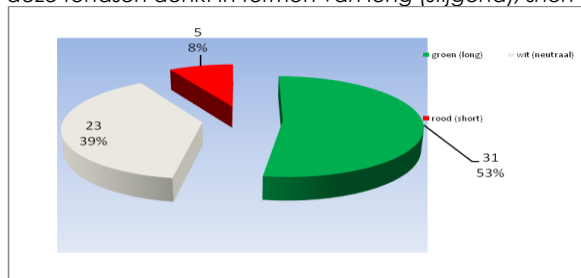
RANDSTAD +25,26%, DAX +28,75%, SIEMENS +57,53%, FTSE100 +19,76%, FUGRO +77,02%

In de maand april zijn vier Pareltjes geboren. Pareltjes zijn gesloten posities met meer dan 10% rendement. Alle Pareltjes zien sinds de start in 2007? Klik [HIER](#)

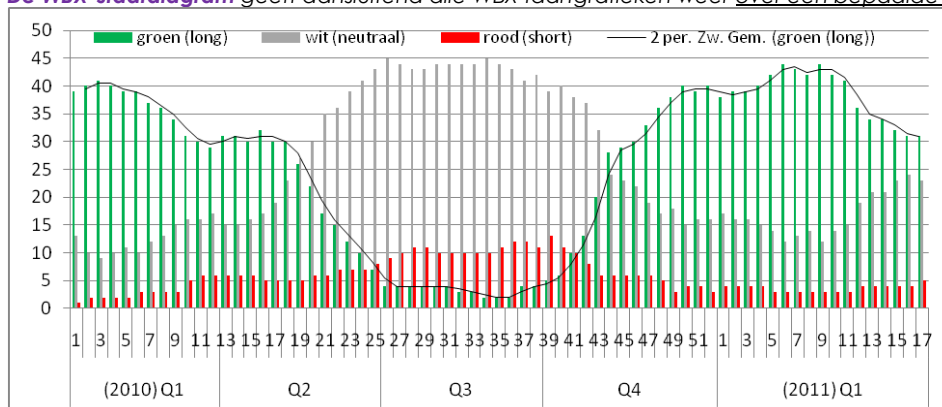
WB geeft u adviessignalen voor de [middellange termijn](#)

4. WBX update

De **WBX-taartgrafiek** geeft over 59 speciaal geselecteerde fondsen weer hoe de Weekendbeleggers indicator over deze fondsen denkt in termen van long (stijgend), short (dalend) of neutraal (zijwaarts) over de laatste week.



De **WBX-staafdiagram** geeft aansluitend alle WBX taartgrafieken weer over een bepaalde periode.



5. Online seminar DFT.nl tips Visie 2011 finale uitslag;

Op 23 november 2010 werd Michael Groenewoud (oprichter/directeur van Weekendbeleggers) uitgenodigd door De Financieel Telegraaf (DFT) en RBS voor een online seminar Visie en Tips 2011 samen met nog enkele analisten. De tips van Michael Groenewoud voor de middellange termijn luidde vorig jaar november als volgt:

	Koers	Koers	Turbo hefboomwinst
	<u>231110</u>	<u>300411</u>	
1. FUGRO koers TL 41	14,93	24,01	+ 60,8% (positie gesloten op 290411)
2. DAX koers TL 4880	19,85	24,14	+ 21,6% (positie gesloten op 080411)
3. AALBERTS koers TL13	3,44	5,33	+ 54,9% (positie gesloten op 110311)
Gemiddeld: +45,46% in 5 maanden tijd (met een risicomijdende hefboom < 4)			

WB-leden hadden deze tips al eerder in de tijd ontvangen en scoren gemiddeld een nog hoger rendement in deze periode. U kunt het DFT/RBS-online seminar terugzien via de site van de Financieel Telegraaf www.dft.nl en dan zoeken op tabblad seminars/filmpje van 23 nov. 2010.

Let op, alle bovengenoemde posities zijn terug te vinden op de officiële site van RBS klik [HIER](#).

Eerder afgegeven gratis tips uit deze gratis Nieuwsbrief waren:

Sep 2009 HEINEKEN SPL 22 + 66,26%
Mei 2008 DAX TS 8050 +130,00%

6. Turbo hitrate sinds start 2007

Portefeuille: 03WBX Euronext TURBO			
Periode: 20-7-2007 - 29-4-2011		Valuta: EUR	
Statistieken	Transacties		
		Winst	Verlies
GEREALISEERD			
Aantal acties		82	47
Max. resultaat		3980,88	1219,71
Gemiddeld resultaat		700,83	410,30
Totaal resultaat		57468,17	19283,98
ONGEREALISEERD			
Aantal acties		13	3
Max. resultaat		3701,85	240,10
Gemiddeld resultaat		982,65	139,17
Totaal resultaat		12774,44	417,50

Behaalde rendementen uit het verleden bieden geen garantie voor de toekomst.

WB

Weekendbeleggers
bv

WBérs

Weekendbeleggers
(leden)

WB*i*

Weekendbeleggers
indicator. De
gekleurde pijltjes
indicator in gebruik
bij WB

WB*X*

Weekendbeleggers
index. Speciaal
geselecteerd
fondsenbestand

Hitrate

Percentage goede
adviesignalen

Long open/sluit

Positie die profiteert
van een stijging

Short open/sluit

Positie die profiteert
van een daling

KA

Kwantitatieve
analyse

TSV

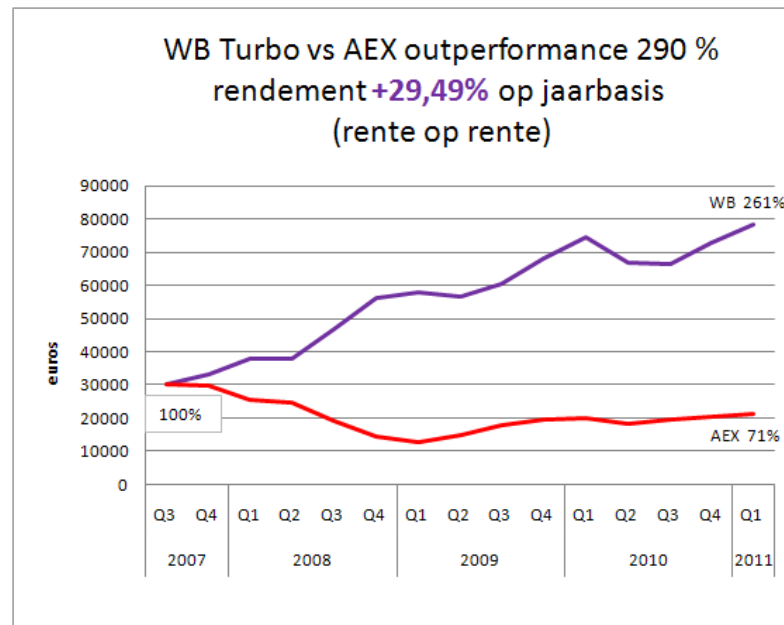
Trend Simulatie
Vermogenscurve

8. Risicomijdend beleggen methode 1 of methode 2?

Er zijn 2 methoden waarop een Turbo kan worden ingelegd, welke methode heeft uw voorkeur? Klik [HIER](#)

9. Correctie Jaarrendement +29,49% samengesteld rendement

In de vorige Nieuwsbrief meldden wij een jaarrendement (+37,64%), deze was gebaseerd op volle jaartallen. Inmiddels hebben wij de zaak keurig vertaald naar maanden. Dit levert een betrouwbaarder beeld op het van jaarrendement.



Voor de Turboportefeuille is per trade 2000 euro ingelegd (zonder herinvestering)

Start Turboportefeuille 19 juli 2007 met €30000

2007: 5,5 maanden

2008: 12 maanden

2009: 12 maanden

2010: 12 maanden

2011: 3 maanden

Totaal 44,5 maand = 3,71 jaar

Formule samengestelde interest (rente-op-rente)

$30000 \cdot (1 + 29,49\%)^{3,71} = 78222$ (in euro's)

10.. WB nu ook op sociale netwerken te volgen

Voor [LinkedIn](#) zoek op [Michael Groenewoud](#) Klik [HIER](#)

Voor [Twitter](#) zoek op [Weekendtraders](#) Klik [HIER](#)

TELL A FRIEND

Stuur deze Nieuwsbrief naar een kennis. Nog niet ingeschreven? Klik [HIER](#)

Op risicomijdende wijze succesvol beleggen in stijgende & dalende markten