

Nieuwsbrief



Juli 2013

In dit nummer:

1. RBS stopt met de Turbo;
2. Ziet uw rendementsontwikkeling 2013 er ook zo uit?;
3. Pareltjes voor HEINEKEN (+99,12%), MOTOROLA (+28%), AALBERTS (+52,65%), ING EUR SM (+11,62%) en RANDSTAD(+38,11%)
4. Michael Groenewoud presenteerde op de Dag van de Optiebelegger;
5. AEX update, nog steeds zijwaarts;
6. Update Nieuwsbrief tips;
7. Update WBX (31% long, 59% neutraal en 10% short);

Kwantitatieve analyse is de grondslag van het weekendbeleggers systeem

1. RBS stopt met de Turbo



Het hoofdkantoor van the Royal Bank of Scotland heeft onlangs aangegeven te stoppen met het aanbieden van Turbo's. Dit was ook voor "WB" even schrikken want je verwacht het niet. Lees wat wij hierover richting onze leden hebben gecommuniceerd in de ledennieuwsbrief.

Ledennieuwsbrief "RBS stopt met Turbo's"

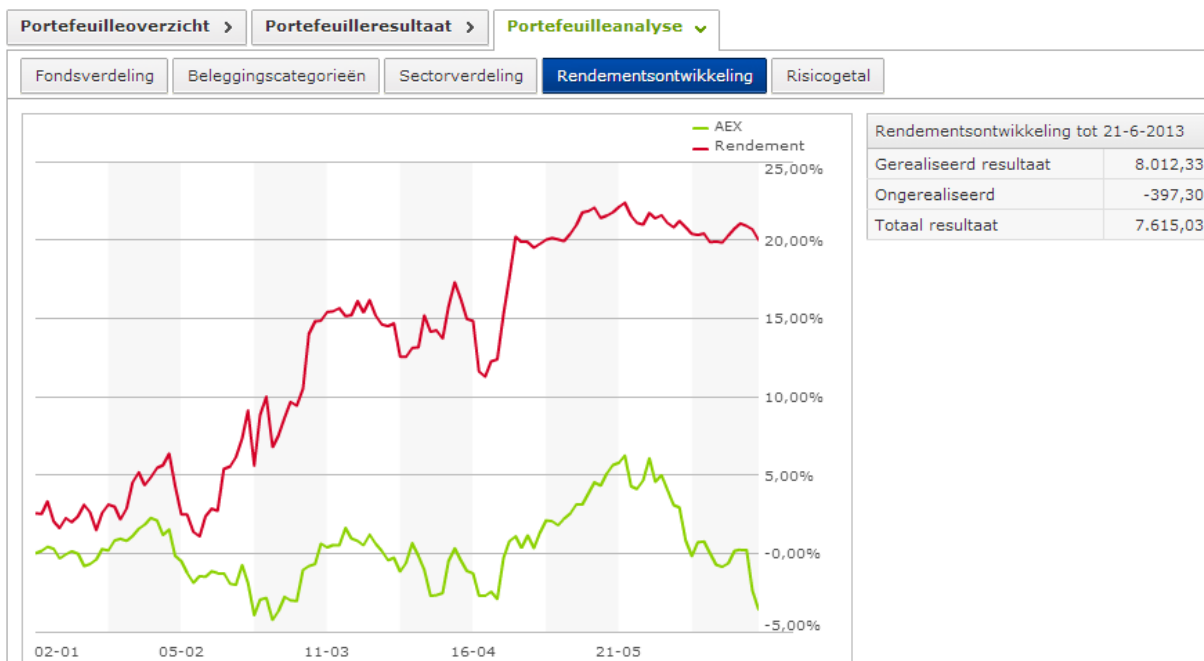
<http://osadmin.weekendbeleggers.nl/sitepics/8354.pdf>

Lees ook de analyse over hetzelfde onderwerp in het artikel van Marcel Tak (IEX.nl)

<http://www.iexprofs.nl/Column/Opinie/106716/RBS-turbos-te-koop.aspx>

**WB geeft u adviessignalen voor de middellange termijn bij stijging en daling
WB geeft u adviessignalen voor de korte termijn bij zijwaartse beweging AEX**

2. Ziet uw rendementsontwikkeling 2013 er ook zo uit?



Afbeelding: Binckbank rendementsontwikkeling van een Weekendbeleggers portefeuille 2013

Eens in de zoveel tijd ontvangen wij van een zeer tevreden **Weekendbelegger** deze prikkelende afbeelding van zijn/haar rendementsontwikkeling. Sjoemelen is gewoon niet mogelijk op de BINCK bank website omdat posities daadwerkelijk ingelegd moeten zijn! De rode lijn is de rendementsontwikkeling van deze Weekendbeleggers-portefeuille, een resultaat in 2013 van **+20%**. De groene lijn is de AEX over de vergelijkbare periode. Deze benchmark staat op verlies sinds de start op 1 januari 2013.

Risicogetal

Het Binckbank risicogetal geeft aan hoe risicovol deze Weekendbeleggers portefeuille eigenlijk is. Want mogelijk zult u denken dat deze +20% rendement waarschijnlijk met heel veel risico gepaard is gegaan? Daar is door Binck het risicogetal voor uitgevonden.



Hoewel deze klant voor zichzelf een risicoprofiel heeft bepaald van 81 (= offensief), blijkt in de werkelijkheid een getal van 21 (vastrentend) gerealiseerd te zijn, bijzonder risicomijdend dus. Wij willen deze Weekendbelegger dan ook van harte feliciteren met het bereikte resultaat. Kennelijk heeft deze belegger de juist keuzes gemaakt uit onze adviezen?

3. Pareltjes voor HEINEKEN (+99,12%), MOTOROLA (+28%), AALBERTS (+52,65%), ING EUR SM (+11,62%) en RANDSTAD(+38,11%)

Voor alle details klik op de hyperlink [Pareltjes details](#)

4. Michael Groenewoud presenteerde op de Dag van de Optiebelegger



Op 15 juni mocht ik, Michael Groenewoud van Weekendbeleggers, presenteren op deze 1^e Dag van de Optiebelegger. Ik heb gesproken over mijn Iron Condor ervaringen van het afgelopen jaar waarbij ik een rendement heb behaald van zo'n **+49,4%** (5 maanden zelfs niet gehandeld). Ik moet zeggen het was een lange maar zeer interessante dag voor alle sprekers en ook voor alle (betalende) deelnemers gezien de ingevulde evaluatie-resultaten. Met een aanbevelingspercentage van **98%** hebben de deelnemers aangegeven erg tevreden te zijn geweest over het gebodene. En pas als de deelnemers tevreden zijn, dan zijn wij het ook!



Rendementsontwikkeling Optieportefeuille met de Iron Condor methode op AEX maandopties

7 videoclips zien over deze Iron Condor methode? <http://www.weekendbeleggers.nl/>

Op risicomijdende wijze succesvol beleggen in stijgende, dalende en zijwaartse markten

5. AEX update, nog steeds zijwaarts



De **AEX** bevindt zich al sinds medio 2009 in een zijwaartse beweging (het blauwe vlak). De **WBI** bevindt zich weliswaar boven de 0-lijn (dan zijn we in beginsel long gericht), maar de koers heeft het blauwe vlak aan de bovenkant nog niet doordschreden. Pas als dat gebeurt, dan moeten we echt gaan opletten want dan gaat de zaak eindelijk echt weer echt in beweging komen. Voorlopig is de koers echter de laatste weken weer op retour. En juist van zo'n zijwaartse beweging op de AEX proberen wij te profiteren door met maandopties te werken in de optieportefeuille (zie rubriek 4). Leden kunnen meedoen met het onderzoek.

6. Update Nieuwsbrief tips

In januari hebben wij de tip **RANDSTAD** in deze Nieuwsbrief gegeven (terwijl de Weekendbeleggers al in positie waren op 21 december 2012). Zie voor de alle details onze ledennieuwsbrief van 21-06-2013. [Pareltjes details](#)

[Klik op deze link voor de actuele Turbo-koers](#)

ALLE in deze Nieuwsbrief afgegeven tips zijn nu geëindigd in een Pareltje. Pareltjes zijn **gerealiseerde rendementen** van meer dan 10% bij sluiting van de positie.

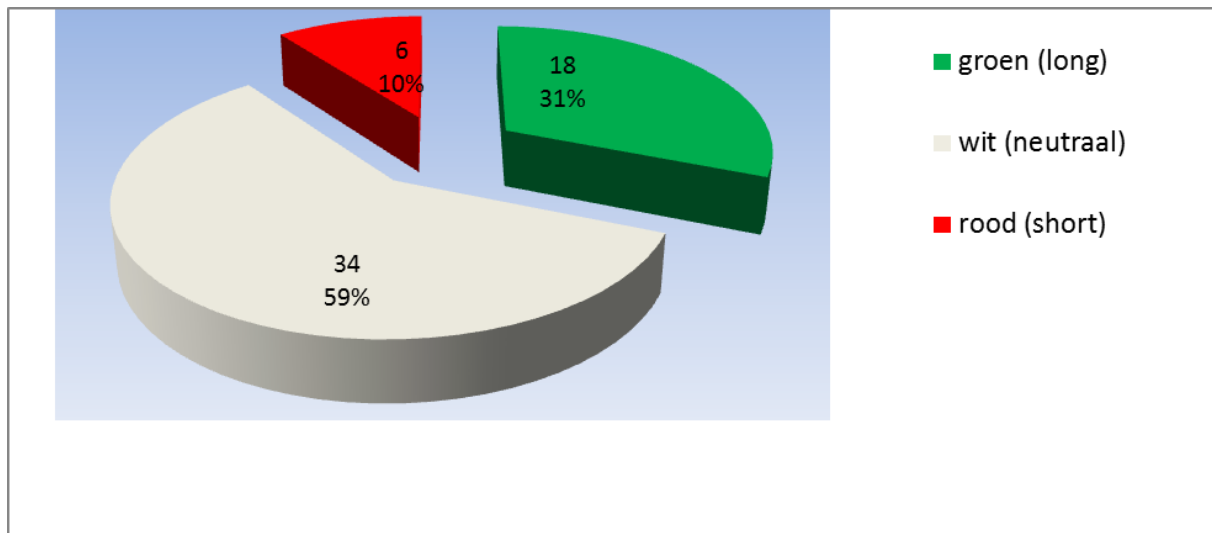
Wilt u eerder op de hoogte gehouden worden over Pareltjes, tips en beëindiging van posities? Volg ons dan op [@Weekendtraders](#) Klik [Twitter](#)

Eerder afgegeven tips uit deze Nieuwsbrief waren:

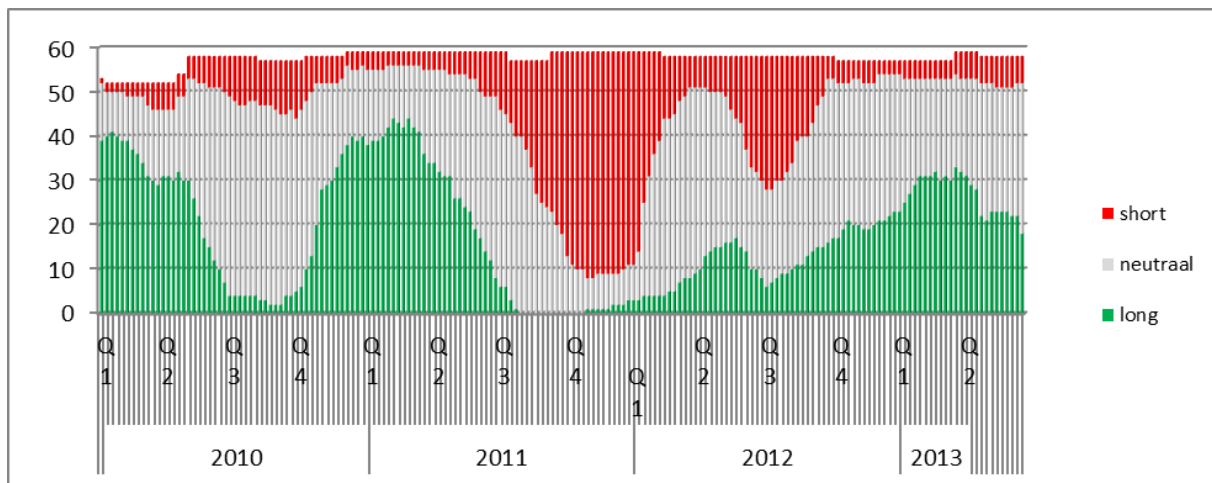
Jan 2013	RANDSTAD	TL 19.6	+ 38,11%
Jan 2012	AB INBEV	TL 35.4	+133,89%
Nov 2010	FUGRO	TL 41	+ 60,80%
Nov 2010	DAX	TL 4880	+ 21,60%
Nov 2010	AALBERTS	TL 13	+ 54,90%
Sep 2009	HEINEKEN	SPL 22	+ 66,26%
Mei 2008	DAX	TS 8050	+130,00%

Behaalde rendementen uit het verleden bieden geen garantie voor de toekomst.

7. Update WBX (31% long, 59% neutraal en 10% short)



De WBX-taartgrafiek geeft over 58 speciaal geselecteerde fondsen weer hoe de Weekendbeleggers indicator over deze fondsen denkt in termen van long (stijgend), short (dalend) of neutraal (zijwaarts) over de laatste week.



De WBX-staafdiagram geeft aansluitend alle WBX taartgrafieken weer over een bepaalde periode

8. Onze nieuwe blog-service al eens bekeken?

Heeft u onze nieuwe blogservice op www.weekendbeleggen.nl al eens bekeken? Door een technische releasewissel is deze service tijdelijk niet gevuld geweest met content.

9. Like Weekend Beleggers op Facebook

Wij verzenden deze Nieuwsbrief nu al voor het 6^e jaargang, geheel gratis. Bent u tevreden over deze Nieuwsbrief service?

Like ons dan via de volgende link [Weekend Beleggers](#) op Facebook! Bedankt daarvoor.

Veel gebruikte termen

WB

Weekendbeleggers bv

WBérs

Weekendbeleggers
(leden)

WBi

Weekendbeleggers
indicator. De gekleurde
pijljes indicator in
gebruik bij WB

WBX

Weekendbeleggers
index. Speciaal
geselecteerd
fondsenbestand

Hirate

Percentage goede
adviesignalen

Long open/sluit

Positie die profiteert
van een stijging

Short open/sluit

Positie die profiteert
van een daling

KA


Kwantitatieve analyse

TSV

Trend Simulatie
Vermogenscurve

Online Seminar volgen?

Open de hyperlink www.weekendbeleggers.nl tabblad Online Seminar en volg de instructies.



Heeft u dit gratis E book al ontvangen? Zo niet, even reageren via contact@weekendbeleggers.nl

WB ook op social media te volgen

Voor [LinkedIn](#) zoek op **Michael Groenewoud** Klik [LinkedIn](#)

Voor [Twitter](#) zoek op **@Weekendtraders** Klik [Twitter](#)

[Like Weekend Beleggers op Facebook](#)
[Vrienden worden met Weekend Beleggers op Facebook](#)

Agenda/ontwikkelingen:

Voorlopig geen live seminars of webinars gepland

Wilf u reageren op deze Nieuwsbrief?

Dat kan via contact@weekendbeleggers.nl
Uw reacties worden dan mogelijk de volgende Nieuwsbrief geplaatst.

TELL A FRIEND

Stuur deze Nieuwsbrief naar een kennis. Nog niet ingeschreven? Klik [HIER](#)

WORD LID

WORD WEEKENDBELEGGER CLIK [HIER](#)