



JAARGANG 6

NUMMER 01

# Nieuwsbrief



In dit nummer:

Januari 2013

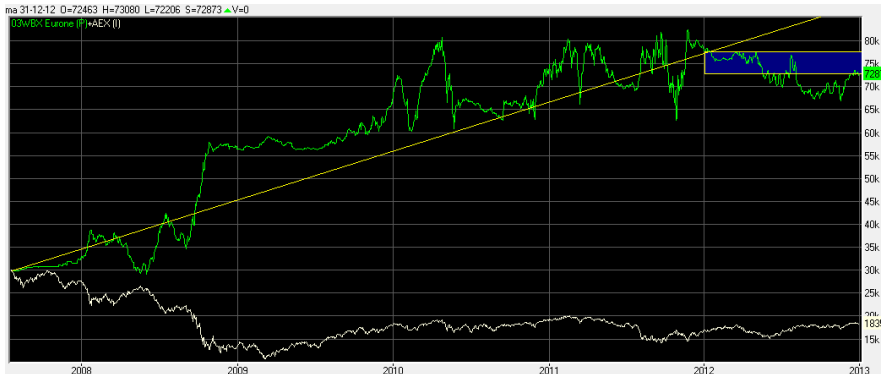
1. Rendementen 2012 zijn bekend;
2. AEX maandopties december serie sluit af met winst;
3. KPN al anderhalf jaar in shortpositie;
4. Gratis Nieuwsbrief tip: RANDSTAD;
5. Update WBX (40% long, 55% neutraal en 5% short)

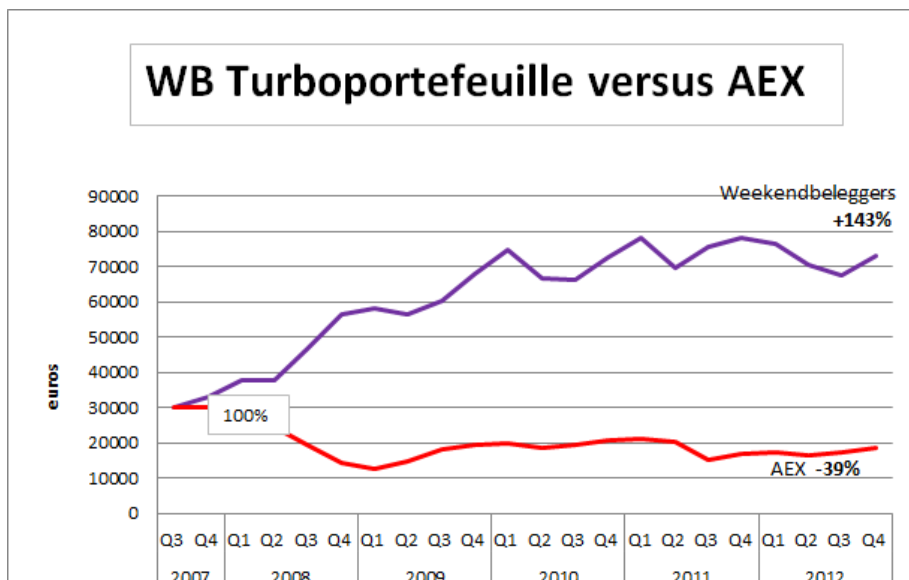
*Kwantitatieve  
analyse is de  
grondslag van het  
weekendbeleggers  
systeem*

## 1. Rendementen 2012 zijn bekend

Behoudende portefeuille (long zonder hefboomeffecten): **+8,68% (excl. 3,5% dividend)**

Portefeuille: 01WBX A Euronext, 02WBX B Euronext		Valuta: EUR									
Periode: 30-12-2011 - 31-12-2012											
Fondsnaam	Aantal	Waarde	Winst ong.	Winst ger.	Dividend	Rente	Kosten	Resultaat	Rend	∇ Rend/jr	
INBEV (U)	0	0,00	0,00	1569,54	0,00	0,00	20,00	1549,54	39,00%	48,37%	
BOSKALIS (A)	121	4114,00	130,68	0,00	0,00	0,00	10,00	120,68	3,03%	42,50%	
RANDSTAD (A)	145	4032,45	60,18	0,00	0,00	0,00	10,00	50,18	1,26%	38,40%	
ASM LITHO (A)	0	0,00	0,00	282,81	0,00	0,00	10,00	272,81	25,44%	32,45%	
HEINEKEN (A)	97	4895,59	903,07	0,00	0,00	0,00	10,00	893,07	22,37%	30,01%	
DPA (A)	2870	4333,70	344,40	0,00	0,00	0,00	10,00	334,40	8,38%	29,69%	
IDB EUR.MID (E)	149	4528,11	534,91	0,00	0,00	0,00	10,00	524,91	13,15%	23,87%	
ING (A)	870	6142,20	163,60	0,00	0,00	0,00	20,00	143,60	2,40%	20,70%	
PHILIPS (A)	320	6368,00	394,98	0,00	0,00	0,00	20,00	374,98	6,28%	18,83%	
BEL PI OPE. (D)	280	4113,20	126,00	0,00	0,00	0,00	10,00	116,00	2,91%	17,41%	
NUTRECO (A)	72	4615,20	660,96	-149,10	0,00	0,00	30,00	481,86	11,74%	15,94%	
BRUNEL (A)	116	4245,60	255,78	0,00	0,00	0,00	10,00	245,78	6,16%	8,52%	
NESTLE (U)	0	0,00	0,00	245,45	0,00	0,00	20,00	225,45	5,65%	7,19%	
ING EUR.SM (E)	90	4216,50	253,80	-109,48	0,00	0,00	30,00	114,32	2,81%	4,88%	
ROLINCO (E)	0	0,00	0,00	81,20	0,00	0,00	20,00	61,20	1,53%	2,67%	
FUGRO (A)	0	0,00	0,00	54,38	0,00	0,00	20,00	34,38	0,87%	1,68%	
OMEGA PHARMA (U)	0	0,00	0,00	9,04	0,00	0,00	10,00	-0,96	-0,02%	-0,25%	
PPR (U)	45	6338,25	460,35	-489,80	0,00	0,00	40,00	-69,45	-1,09%	-2,48%	
TV25 TL 1270 (D)	322	3963,82	-28,98	0,00	0,00	0,00	10,00	-38,98	-0,98%	-5,24%	
MOTOROLA (U)	150	6330,15	383,12	-458,36	0,00	0,00	60,00	-135,24	-2,11%	-6,33%	
ROBECO (E)	0	0,00	0,00	-346,80	0,00	0,00	40,00	-386,80	-9,22%	-19,49%	
AALBERTS (A)	277	4348,90	357,33	-783,85	0,00	0,00	30,00	-456,52	-9,56%	-33,77%	
SIEMENS AG (U)	48	3945,60	-23,52	0,00	0,00	0,00	10,00	-33,52	-0,84%	-61,88%	
IBA (U)	671	3710,63	-281,82	0,00	0,00	0,00	10,00	-291,82	-7,31%	-81,28%	
TKH GROUP (A)	0	0,00	0,00	-609,00	0,00	0,00	20,00	-629,00	-15,75%	-91,86%	
<b>Totaal</b>		<b>80241,90</b>	<b>4694,84</b>	<b>-703,97</b>	<b>0,00</b>	<b>0,00</b>	<b>490,00</b>	<b>3500,87</b>		<b>8,68%</b>	
<b>Totaal %</b>		<b>[40020,50]</b>	<b>11,73%</b>	<b>-1,76%</b>	<b>0,00%</b>	<b>0,00%</b>	<b>1,22%</b>	<b>8,75%</b>		<b>8,68%</b>	

Turboportefeuille (stijging en daling/standaard 10% van belegd vermogen) **-7,1%**Per saldo is sinds de start een jaarlijks **gemiddeld** rendement behaald van **+17,66%**

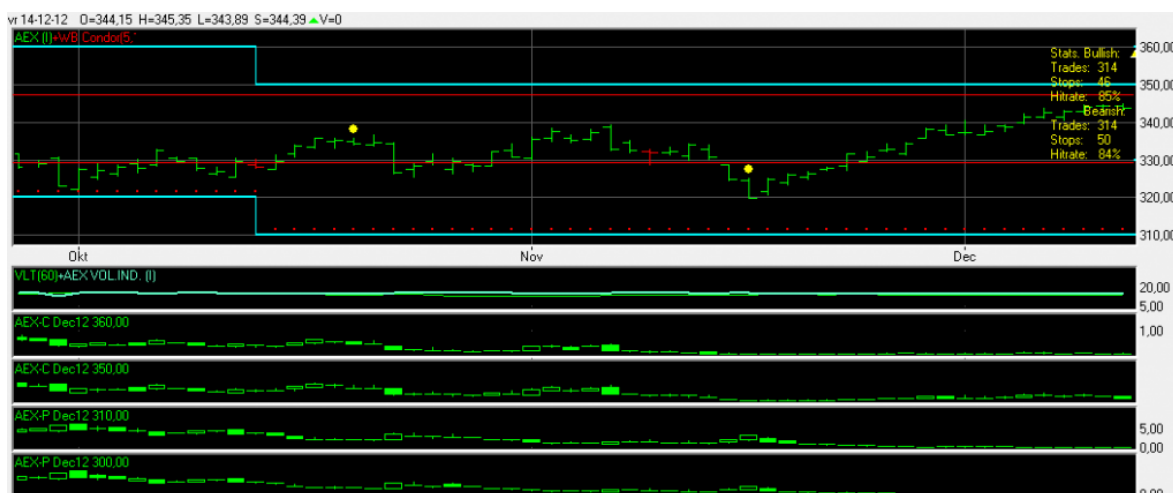


**Turboportefeuille rendementsontwikkeling van start tot heden**

Omdat de behoudende portefeuille (alleen longposities) marktconform heeft geredend, kan de oorzaak van het negatieve Turborendement alleen maar voortgekomen zijn uit de shortposities. Juist op het moment dat deze waren opgebouwd stegen de koersen, meestal gericht op hoop richting de vele Eurotops van dit jaar. **Koerstrends bleken dit jaar te kort van lengte.** Het is de eerste keer sinds de oprichting van Weekendbeleggers b.v. dat deze portefeuille in de min eindigt.

**2. AEX maandopties december serie sluit af met winst**

Iron Condor (AEX maandopties).



Bron: Wallstreet Pro

De december buit is volledig binnen op deze expiratiedag. Lees in tabblad [AEX](#) bij daggrafiek waarom u toch deze week uw geavanceerde order op de december call 350 had moeten royeren. (dit is een zeer belangrijke mededeling!). En de vorige week opgestarte AEX maandoptie januari

serie staat inmiddels op (ongerealiseerde) winst) omdat de koers van de AEX nauwelijks heeft bewogen en dat is nu net de bedoeling.

## Koerswinst

We hadden afgesproken dat we bij 80% koerswinst zouden verkopen. Dat moment werd aan het eind van de vrijdagmiddag 14 december bereikt toen de call 350 daalde tot 0,30. De call 360, de put 310 en de put 300 zijn vandaag bij expiratie waardeloos geëindigd (dat is nu net de bedoeling). We kunnen vandaag nu definitief in totaal 214,40 bijboeken op het rendement dat inmiddels is gestegen van €15.000 naar €15.917.

Voorts is van de [AEX maandopties](#) op 14 december de Iron Condor serie januari opgezet. Omdat de koers vrijwel gelijk is aan vorige week, staat de eerste (ongerealiseerde) winst alweer in de boeken. Beste mensen, dat is toch echt al **20,71%** van wat we binnen willen halen bij **80% winstneming**. Recht zo die gaat.

Heeft u trouwens vorige week na het sluiten van de call 350 uw geavanceerde order ook geroyeerd? Dat had u namelijk wel moeten doen. Had de koers deze laatste week toch de 350 overschreden, dan was er een automatische order uitgevoerd. Dat had u namelijk toch zelf ingegeven direct na aanschaf van de optieserie?

## 3. KPN al anderhalf jaar in shortpositie

### KPN



### KPN anderhalf jaar in shortpositie

KPN is al anderhalf jaar in shortpositie. Daarmee overschrijft dit fonds ruimschoots het gemiddelde van de middellange termijn. Gemiddeld hebben wij voor de strategie stijging en daling fondsen in positie van 6 weken tot 9 maanden.

Op 17 juni 2011 verscheen het rode shortsignaal, het teken om actie te nemen. De koers was op dat moment 9,95. Op 24-12-2012 was de slotkoers 3,80. Beste mensen dat rendement is op de onderliggende waarde alleen al 62%. Shortposities nemen wij altijd in met [Turbo's](#) short. Dan

kunnen we nog extra verdienen aan een dergelijke daling. Destijds hebben wij de Turbo short KPN 12.4 aangeschaft.

## Rendement

Deze Turbo staat nu vanwege het hefboomeffect op een winst van **+139,49%**. Doordat wij altijd inleggen met €2000 is dat een winst van +€ 692,31.

## Turbo short 12.4



**KPN Turbo short 12.4 ongerealiseerd rendement +139,49%**

## 4. Gratis Nieuwsbrief tip: RANDSTAD



Op 21-12-2012 heeft de indicator een open long signaal afgegeven voor RANDSTAD, slotkoers 27,40. De afgeleide Turbo betreft de TL RANDSTAD 19.6. Voor details klik [HIER](#)

Alle in deze Nieuwsbrief afgegeven tips zijn geëindigd in een Paretje. Paretjes zijn gerealiseerde rendementen van meer dan 10% bij sluiting van de positie.

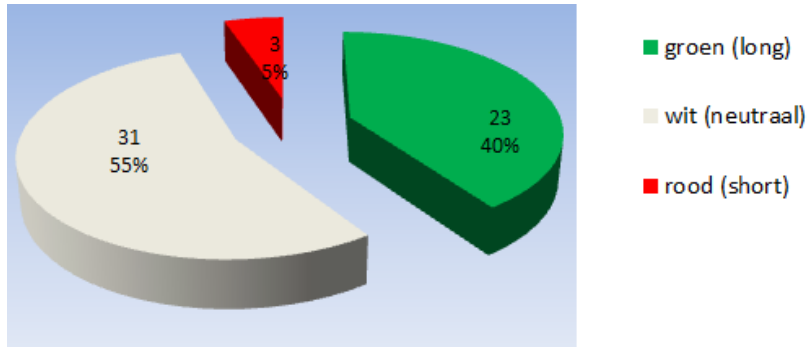
Wilt u eerder op de hoogte gehouden worden over Paretjes, tips en beëindiging van posities? Volg ons dan op Twitter [@Weekendtraders](#) Klik [HIER](#)

Eerder afgegeven tips uit deze Nieuwsbrief waren:

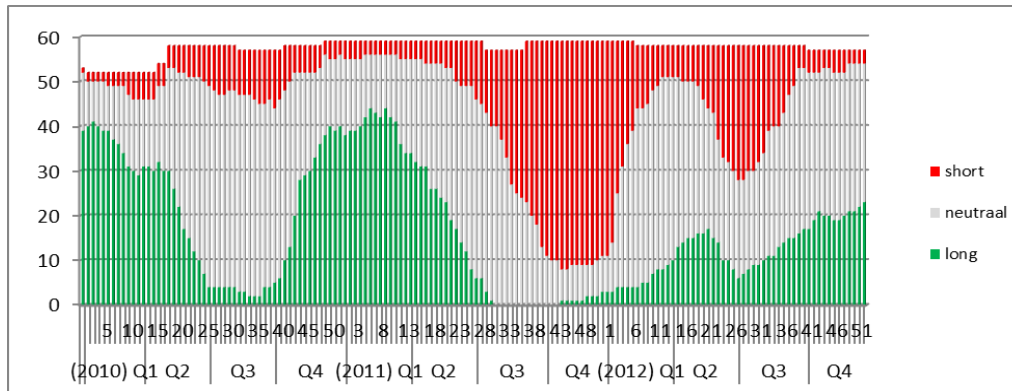
Jan 2012	AB INBEV	TL 35.4	+133,89%
Nov 2010	FUGRO	TL 41	+ 60,8%
Nov 2010	DAX	TL 4880	+ 21,60%
Nov 2010	AALBERTS	TL 13	+ 54,90%
Sep 2009	HEINEKEN	SPL 22	+ 66,26%
Mei 2008	DAX	TS 8050	+130,00%

**Behaalde rendementen uit het verleden bieden geen garantie voor de toekomst.**

## 5. Update WBX (40% long, 55% neutraal en 5% short)



De **WBX-taartgrafiek** geeft over 58 speciaal geselecteerde fondsen weer hoe de Weekendbeleggers indicator over deze fondsen denkt in termen van long (stijgend), short (dalend) of neutraal (zijwaarts) over de laatste week.



De **WBX-staafdiagram** geeft aansluitend alle WBX taartgrafieken weer over een bepaalde periode

**Transactiehistorië** Turboportefeuille van start tot heden

<b>Portefeuille: 03WBX Euronext TURBO</b>			
<b>Periode: 18-7-2007 - 31-12-2012</b>		<b>Valuta: EUR</b>	
<b>Statistieken</b>	<b>Transacties</b>		
		<b>Winst</b>	<b>Verlies</b>
<b>GEREALISEERD</b>			
Aantal acties		130	112
Max. resultaat		3980,88	1497,30
Gemiddeld resultaat		627,52	396,85
Totaal resultaat		81577,60	44447,54
<b>ONGEREALISEERD</b>			
Aantal acties		21	0
Max. resultaat		1440,58	0,00
Gemiddeld resultaat		487,76	0,00
Totaal resultaat		10242,91	0,00

**Op risicomijdende wijze succesvol beleggen in stijgende & dalende markten**

**WB**

Weekendbeleggers bv

**WBérs**

Weekendbeleggers  
(leden)

**WBi**

Weekendbeleggers  
indicator. De gekleurde  
pijltjes indicator in  
gebruik bij WB

**WBX**

Weekendbeleggers  
index. Speciaal  
geselecteerd  
fondsenbestand

**Hitrate**

Percentage goede  
adviesignalen

**Long open/sluit**

Positie die profiteert  
van een stijging

**Short open/sluit**

Positie die profiteert  
van een daling

**KA**


Kwantitatieve analyse

**TSV**

Trend Simulatie  
Vermogenscurve

**Online Seminar volgen?**

Open de hyperlink [www.weekendbeleggers.nl](http://www.weekendbeleggers.nl)  
tabblad Online Seminar en volg de instructies.



**WB ook op sociale netwerken te volgen**

Voor [LinkedIn](#) zoek op **Michael Groenewoud** Klik [HIER](#)

Voor [Twitter](#) zoek op **@Weekendtraders** Klik [HIER](#)

**Agenda/ontwikkelingen:**

We knallen meteen 2013 in. Hoewel de website officieel nog niet is vrijgegeven (nog niet alle functionaliteiten zijn werkend aangetoond), kunt u wel alvast een blik werpen op de *look and feel* van de vernieuwde frontpage van <http://www.weekendbeleggen.nl>

Jim Tehupuring, belegging- en optiespecialist (RBS) en Sebastian Pluijmert (WB *managed* vermogensbeheer) hebben zich in beginsel bereid gevonden aanvullende columns te schrijven voor deze website. Wij zijn zeer content met deze toezeggingen.

De komende weken zo niet maanden zullen we nog wel bezig zijn met het optimaliseren van deze website. Reacties zijn nog steeds van harte welkom. De huidige website blijft vooralsnog gewoon in de lucht.

**Wilt u reageren op deze Nieuwsbrief?**

Dat kan via [contact@weekendbeleggers.nl](mailto:contact@weekendbeleggers.nl)

Uw reacties worden dan mogelijk de volgende Nieuwsbrief geplaatst.

**TELL A FRIEND**

Stuur deze Nieuwsbrief naar een kennis. Nog niet ingeschreven? Klik [HIER](#)

WORD LID

WORD WEEKENDBELEGGER CLIK [HIER](#)