



# Nieuwsbrief



December 2011

1. Opnieuw all time high Turboportefeuille;
2. AEX update;
3. Alex "zelf beleggen" op basis van de adviezen van WB;
4. Alex "vermogensbeheer" versus Binck "zelf doen";
5. Rendement Turbo portefeuille vanaf de start in 2007;
6. U bent gewoon een prutser;
7. Reactie op interview WB vermogensbeheer;
8. De maximale drawdown;
9. Zes AEX open short signalen;
10. Pareltje voor BOVESPA **+35,43%**;
11. WBX update, 2% long, 13% neutraal, 85% short;
12. Resultaten gratis Nieuwsbrief tips tot heden;

---

*Kwantitatieve  
analyse is de  
grondslag van het  
weekendbeleggers  
systeem*

---

## 1. Opnieuw all time Turboportefeuille



Op 27 oktober jl. schreef ik in de ledennieuwsbrief het volgende:

*“Op 22 september jl. meldden wij met enige trots een all time high. Het kan verkeren, nog geen vier (?) weken later constateren we dat de drawdown van april 2010 zo goed als is geëvenaard door stijgende koersen. Een drawdown is het maximale verlies dat in enige periode plaatsvindt. Dit bepaalt deels het rendement maar ook het risico van een strategie. In 2010 was dat -23%. Je zou mogen hopen op grond van resultaten uit het verleden dat het is “tot hier en niet verder”? De tijd zal het leren. Als we zo doorgaan dan zal WB voor het eerst in haar historie jaarverliescijfers presenteren”. Nog geen vier (?) weken later op 24 nov. jl. noteert de WB wederom een all time high. Als we zo doorgaan dan eindigt WB dit jaar zo rond de **+20%** (op basis gemiddeld belegd vermogen per tijdspanne) dan wel zo rond **+12%** op basis van begin-eindbedrag.*

**WB geeft u adviessignalen voor de middellange termijn**

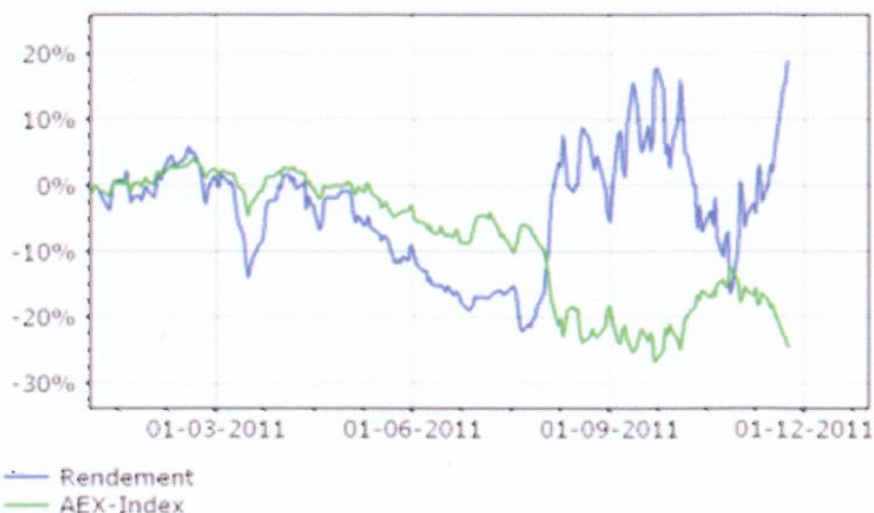
## AEX update

vr 02-12-11 O=276,71 H=303,82 L=276,71 S=301,26 ▲V=0



De WBi heeft voor de AEX begin september een open short signaal afgegeven (zie rode pijl). Vervolgens begon de koers te stijgen, dus theoretisch verlies op de Turbo. Koers komt vervolgens in de buurt van de dalende Moving Averages op lange en middellange termijn hetgeen altijd weerstand oplevert. De emotievrije WBi laat zich door deze korte termijn stijging niet zo snel uit het veld slaan, er is immers nog voldoende ruimte tussen de groene en rode lijn waar te nemen. Pas wanneer deze lijnen elkaar dichterbij komen, valt een sluit (short) signaal te verwachten. Mocht de koers verder zakken dan stijgt uiteraard de prijs van de ingenomen Turbo short weer in waarde.

### 3. Alex “zelf beleggen” op basis van de adviezen van Weekendbeleggers

Jaar 

Ingezonden door een Weekendbelegger op **23-11-2011**, waarvoor dank. Blauwe lijn is WB rendement. Groene lijn is AEX rendement.

### 4. Alex “vermogensbeheer” versus Binck zelf doen;

Een van de leden beschikt over twee portefeuilles: ALEX vermogensbeheer en tevens BINCK WB portefeuille (zelf doen). Wij danken abonnee voor het vrijwillig toezenden van deze rapportages. De afbeeldingen spreken voor zich.

De hele ledennieuwsbrief lezen? Klik [HIER](#)

**Weekendbeleggers beleggen alleen in het weekend**

## 5. Rendement Turbo portefeuille vanaf de start in 2007

Wilt u een keer het Turborendement in detail per jaar zien vanaf de start per 19 juli 2007? Wij presenteren twee tabellen, een keer gesorteerd op rendement/jaar en een keer gesorteerd op naam (per ISINcode).

De hele ledennieuwsbrief lezen? Klik [HIER](#)

## 6. U bent gewoon een prutser

Zo luidt de titel van een IEX.nl artikel van 02 november jl. dat wij u niet willen onthouden. "Met veel lawaai lanceerde IEX dit weekend de 120ste maandelijkse IEX Bull/Bear Enquête, ofwel het nationale beleggerssentiment blaast tien kaarsjes uit. Wat zijn de conclusies op basis van deze tienjarige historie?"

De hele ledennieuwsbrief lezen? Klik [HIER](#)

## 7. Reactie op interview WB vermogensbeheer

Geachte heer Groenewoud,  
Even een vraag naar aanleiding van de laatste nieuwsbrief (red. gratis Nieuwsbrief November) over vermogensbeheer bij Pluijmer. In het onderstaande stukje uit de nieuwsbrief wordt gesteld dat je portefeuille geen gevaar loopt als een bank bv. Theodoor Gilissen, Binck of zo failliet gaat.

Zover mijn kennis strekt klopt dit maar gedeeltelijk, het geld voor aandelen maar vallen turbo,s en andere afgeleide producten daar niet onder.

Aangezien WB hoofdzakelijk in turbo's belegt loopt men bij een failliet van een bank wel degelijk het risico om je portefeuille en daarmee je geld kwijt te zijn.

Misschien wordt het in het stukje wat simpeler voorgesteld dan de werkelijkheid en is het zo niet bedoeld, maar op mij komt het een beetje te gemakkelijk over.

Met vriendelijke groeten, E. den Boer

De hele ledennieuwsbrief lezen? Klik [HIER](#) voor het interview

De hele ledennieuwsbrief lezen? Klik [HIER](#) voor de reactie op het interview

## 8. De maximale drawdown

Op 22 september jl. meldden wij met enige trots een all time high. Het kan verkeren, nog geen vier (?) weken later constateren we dat de drawdown van april 2010 zo goed als is geëvenaard door stijgende koersen. Een drawdown is het maximale verlies dat in enige periode plaatsvindt. Dit bepaalt deels het rendement maar ook het risico van een strategie.

De hele ledennieuwsbrief lezen? Klik [HIER](#)

## 9. Zes AEX historische open short signalen

In deze ledennieuwsbrief worden zes open short signalen uit het verleden getoond. Hoe vaak gaf de Weekendbeleggers indicator (WBi) dat correct aan?

De hele ledennieuwsbrief lezen? Klik [HIER](#)

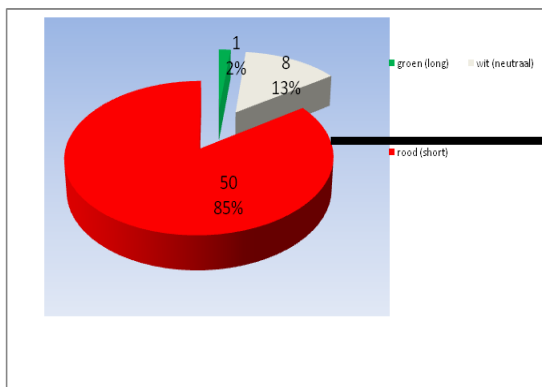
## 10. Pareltje voor BOVESPA +35,43%

Op 24 november jl. heeft het sluit shortsignaal van de WBi een Pareltje opgeleverd door te eindigen met een rendement van +35,43%. Details zien? Klik [HIER](#)

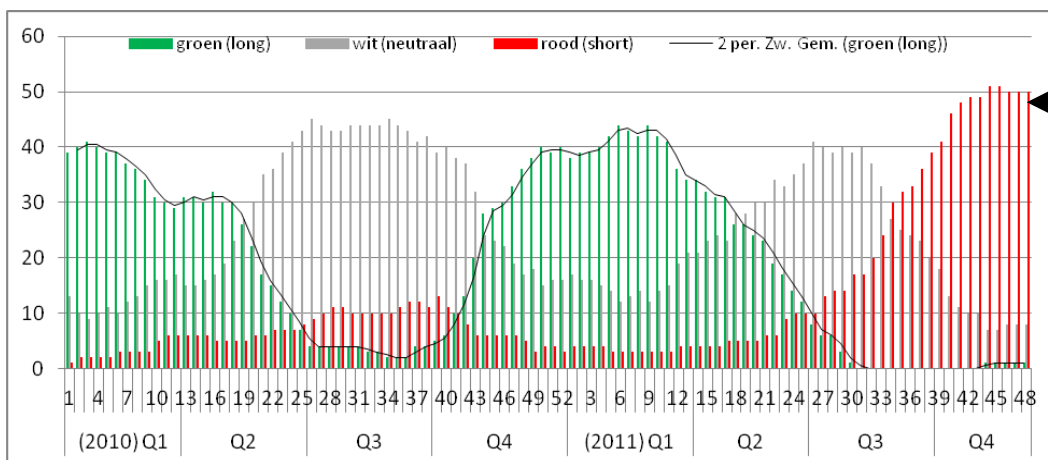
**Op risicomijdende wijze succesvol beleggen in stijgende & dalende markten**

## 11. WBX update, (2% long, 13% neutraal, 85% short)

De **WBX-taartgrafiek** geeft over 59 speciaal geselecteerde fondsen weer hoe de Weekendbeleggers indicator over deze fondsen denkt in termen van long (stijgend), short (dalend) of neutraal (zijwaarts) over de laatste week.



De **WBX-staafdiagram** geeft aansluitend alle WBX taartgrafieken weer over een bepaalde periode.



## 12. Resultaten gratis Nieuwsbrief tips tot heden

Eerder afgegeven tips uit deze Nieuwsbrief waren

Nov 2010	FUGRO	TL41	+ 60,8%
Nov 2010	DAX	TL4880	+ 21,6%
Nov 2010	AALBERTS	TL13	+ 54,9%
Sep 2009	HEINEKEN	SPL 22	+ 66,26%
Mei 2008	DAX	TS 8050	+130,00%

p.s. in deze rubriek zijn (nog) geen verliesposities te melden.

**Behaalde rendementen uit het verleden bieden geen garantie voor de toekomst.**

#### WB

Weekendbeleggers  
bv

#### WBérs

Weekendbeleggers  
(leden)

#### WBi

Weekendbeleggers  
indicator. De  
gekleurde pijltjes  
indicator in gebruik  
bij WB

#### WBX

Weekendbeleggers  
index. Speciaal  
geselecteerd  
fondsenbestand

#### Hirate

Percentage goede  
adviesignalen

#### Long open/sluit

Positie die profiteert  
van een stijging

#### Short open/sluit

Positie die profiteert  
van een daling

#### KA

Kwantitatieve  
analyse

#### TSV

Trend Simulatie  
Vermogenscurve

WORD LID

WORD WEEKENDBELEGGER

Abonnee worden? Klik [HIER](#)

### WB nu ook op sociale netwerken te volgen

Voor [LinkedIn](#) zoek op [Michael Groenewoud](#) Klik [HIER](#)

Voor [Twitter](#) zoek op [Weekendtraders](#) Klik [HIER](#)

Wilt u reageren op deze Nieuwsbrief?

Dat kan via [contact@weekendbeleggers.nl](mailto:contact@weekendbeleggers.nl)

Uw reacties worden dan mogelijk de volgende Nieuwsbrief geplaatst.

### TELL A FRIEND

Stuur deze Nieuwsbrief naar een kennis. Nog niet ingeschreven? Klik [HIER](#)

Op risicomijdende wijze succesvol beleggen in stijgende & dalende markten